



*PISTES GRAPHIQUES*






*www.fiche-maternelle.com*



Prénom : \_\_\_\_\_



# LES BOUCLES






**Objectif :** Tracer des boucles montantes.



Repasse sur les lignes pointillées pour faire de belles boucles.



Trace des boucles en tournant autour du point.




La lettre L



Minuscule cursive - Écrire "le"



- Pâte Tindex, puis utilise un gros feutre pour former le mot.



- Renforce les lettres avec un feutre fin, puis exerce-toi sur l'interligne en dessous.



Minuscule cursive – Ecrire « la »



Ecris le ou la devant les mots (pour les enfants qui ne peuvent pas, écrire le ou la en étiquettes afin qu'ils reconnaissent les mots)

