

FRANCAIS

Exercice 1

Nom : _____ Prénom _____

Lecture

L'ogre de Mouflette Papillon

Mouflette Papillon ne peut pas se coucher.

Un ogre est assis sur son lit.

Il n'arrête pas de pleurer.

C'est embêtant un ogre qui pleure : il y a des flaques par terre, et l'oreiller de Mouflette est tout trempé.

« Hé, l'ogre ! Pourquoi pleures-tu sur MON lit ? »

L'ogre sanglote :

« C'est parce que je suis trop gros ! »

« Ou alors, c'est mon château qui est trop petit. »

Comment coucher un si gros ogre dans une si petite chambre ?

Mouflette sait exactement ce qu'il faut faire.

« Ho hisse ! Allez l'ogre, fais un effort ! »

L'ogre est entré dans le coffre magique.

Mouflette referme le couvercle.

Elle dit la formule.

Elle attend un peu, que la magie se fasse.

« Tu peux sortir, ogre ! »

« Ton château est par là ! »

Mouflette fait sécher son oreiller.

« Bonne nuit Mouflette. »

« Bonne nuit ogre. »

Magali Bonniol, Ecole des loisirs 2005

1) De qui parle t- on dans cette histoire ?

Item 1	1	0	9
--------	---	---	---

2) Où se trouve l'ogre ?

Item 2	1	0	9
--------	---	---	---

3) Pourquoi pleure-t-il ?

Item 3	1	0	9
--------	---	---	---

4) Que fait Mouflette Papillon pour aider l'ogre à entrer dans son château ?

Item 4	1	0	9
--------	---	---	---

5) Imagine la formule magique de Mouflette Papillon.

Item 5	1	0	9
--------	---	---	---

Exercice 2
Grammaire

Nom : _____ Prénom _____

Pour chaque phrase, entoure le mot ou le groupe de mots qui indique l'action que fait Mouflette.

Mouflette referme le couvercle.

Item 6 1 0 9

Mouflette fait sécher son oreiller.

Item 7 1 0 9

Mouflette Papillon hisse l'ogre dans le coffre magique.

Item 8 1 0 9

Exercice 3
Grammaire

Remets les mots dans l'ordre pour reconstituer les phrases.

gros	son	temps	passait	loup	à	dormir.	Un
------	-----	-------	---------	------	---	---------	----

Item 9 1 0 9

courut	Le	chez	loup	boulangier.	le
--------	----	------	------	-------------	----

Item 10 1 0 9

ours	a	Papa	gros	un	ventre.
------	---	------	------	----	---------

Item 11 1 0 9

mangerai	du	Je	fromage.
----------	----	----	----------

Item 12 1 0 9

Exercice 4
Orthographe

Nom : _____

Prénom _____

Ecris les mots dictés sur les pointillés.

Thomas est venu à l'école sa maman.

Item 13 1 0 9

J'irai le dentiste mercredi prochain.

Item 14 1 0 9

..... les parents de Paul !

Item 15 1 0 9

Pauline est assise juste moi.


Item 16 1 0 9

Il pleut , nous n'irons pas à la plage.

Item 17 1 0 9

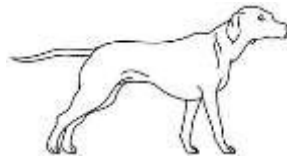
Exercice 5
Orthographe

Ecris le nom correspondant à chaque image.



un _____

Item 18 1 0 9




un _____

Item 19 1 0 9




un _____

Item 20 1 0 9



un _____

Item 21 1 0 9



un _____

Item 22 1 0 9



un _____

Item 23 1 0 9



Une _____

Item 24 1 0 9



une _____

Item 25 1 0 9



une _____

Item 26 1 0 9

Lecture

Nom : _____ Prénom : _____

Lis le texte à haute voix.

Petit lapin blanc est un coquin

Item 27	1	0	9
---------	---	---	---

Petit Lapin Blanc adore jouer à cache-cache avec sa maman.

Item 28	1	0	9
---------	---	---	---

- « Où est passé mon petit lapin ? » demande Maman.

Item 29	1	0	9
---------	---	---	---

Item 30	1	0	9
---------	---	---	---

Il n'est pas sous le lit, ni derrière le rideau...

- « Je suis là ! » crie Petit Lapin Blanc en sautant sur sa maman.
- « Oh, quel coquin ! A moi maintenant ! »

Maman se cache derrière le rideau :

- « Où est passée cette maman ? » imite Petit Lapin Blanc.

Elle n'est pas sous le lit, elle n'est pas dans le placard...

- « Je t'ai trouvée, Maman ! »
- « Allons, » dit Maman, « c'est l'heure d'aller chez César. »

Exercice 7

Ecriture

Recopie le texte en lettres cursives.

Item 31	1	0	9
---------	---	---	---

Item 32	1	0	9
---------	---	---	---

Item 33	1	0	9
---------	---	---	---

Laurine est toute joyeuse : elle a prévu des pâtes au gruyère, une salade, et des yaourts.

Pour l'occasion, elle a mis une jolie nappe à rayures.

Le dîner sera royal.

Production d'écrits

Nom : _____ Prénom : _____

Consigne : Termine cette histoire lue par le maître en respectant le début.

C'est la nuit, c'est l'hiver.
 Un vieux loup s'approche du village des animaux.
 La première maison est la maison de la poule.
 Le loup frappe à la porte, toc, toc, toc.
 « Qui est là ? » demande la poule.
 Le loup répond : « C'est le loup. »

(Extrait de : Une soupe au caillou, Anaïs Vaugelade, L'école des loisirs)

Item 34 1 0 9

Item 35 1 0 9

Item 36 1 0 9

Item 37 1 0 9

Item 38 1 0 9

MATHEMATIQUES

Exercice 9

Nombres et calcul

Nom : _____ Prénom : _____

Ecris tes résultats dans les cases correspondantes :

A -

Item 39 1 0 9

B -

Item 40 1 0 9

C -

Item 41 1 0 9

Exercice 10

Nombres et calcul

Ecris les nombres dictés.

.....
-------	-------	-------	-------	-------

Item 42 1 0 9

Item 43 1 0 9

Item 44 1 0 9

Item 45 1 0 9

Item 46 1 0 9

.....
-------	-------	-------	-------	-------

Item 47 1 0 9

Item 48 1 0 9

Item 49 1 0 9

Item 50 1 0 9

Item 51 1 0 9

Exercice 11

Nombres et calcul

A. Range les nombres du plus petit au plus grand.

63 - 24 - 36 - 70 - 17 - 29

.....
-------	-------	-------	-------	-------	-------

Item 52 1 0 9

Item 53 1 0 9

Item 54 1 0 9

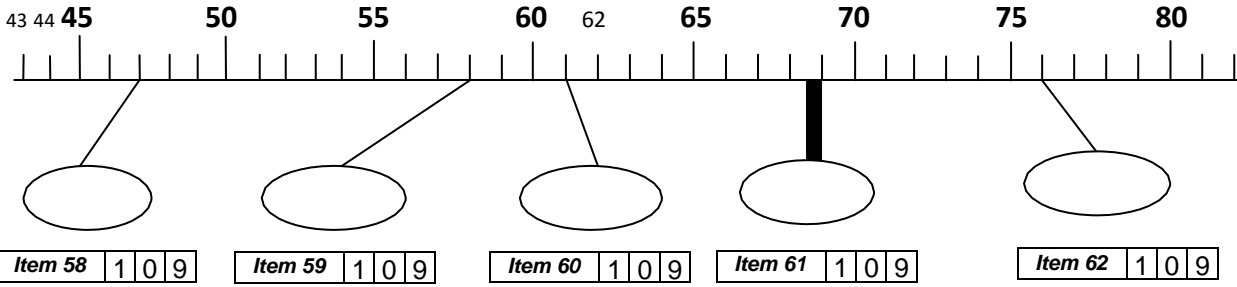
Item 55 1 0 9

Item 56 1 0 9

Item 57 1 0 9

B. Complète les bulles.

Nom : _____ Prénom : _____



Exercice 12

Nombres et calcul

Ecris le nombre trouvé dans la case correspondante.

A-

Item 63	1	0	9
---------	---	---	---

B-

Item 64	1	0	9
---------	---	---	---

C-

Item 65	1	0	9
---------	---	---	---

D-

Item 66	1	0	9
---------	---	---	---

E-

Item 67	1	0	9
---------	---	---	---

F-

Item 68	1	0	9
---------	---	---	---

Exercice 13 :

Nombres et calcul

Trouve et écris la solution du problème. Utilise le cadre.

Il y avait 32 voitures rouges dans le parking. 25 voitures bleues sont arrivées. Combien y a-t-il de voitures au total ?

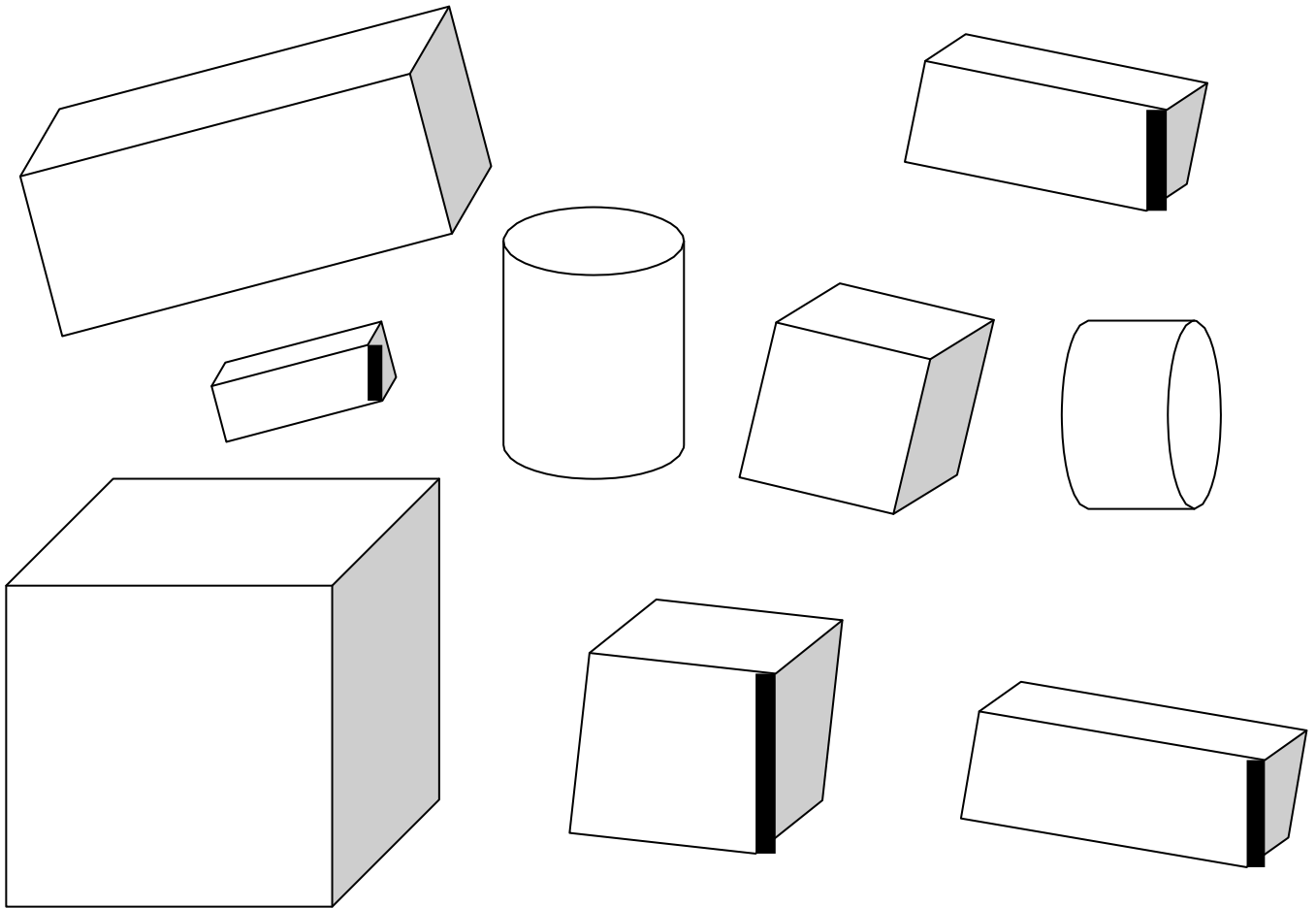
Item 69	1	0	9
---------	---	---	---

Exercice 14 :

Nom : _____ Prénom : _____

Géométrie

Entoure les cubes en rouge et les pavés en bleu.

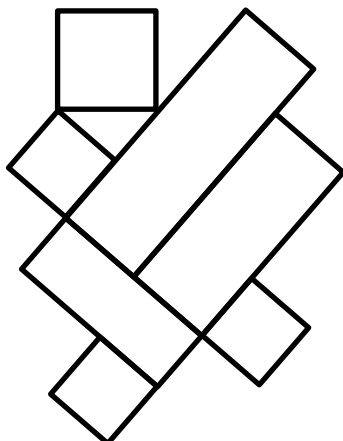


Item 70 1 0 9 Item 71 1 0 9

Exercice 15 :

Géométrie

Colorie les carrés en rouge et les rectangles en bleu.



Item 72 1 0 9

Item 73 1 0 9

Exercice 16 :

Nom : _____ Prénom : _____

Géométrie

Colorie :

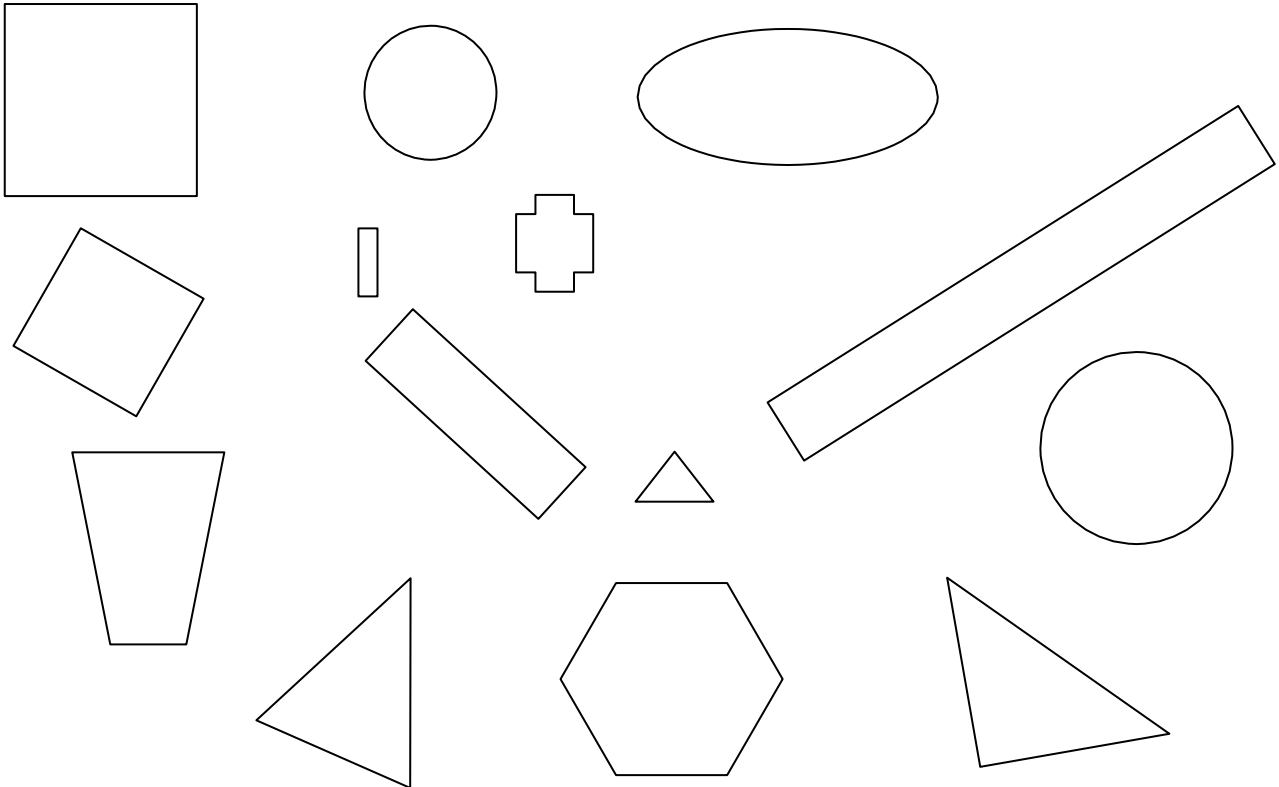
- les cercles en bleu
- les carrés en rouge
- les triangles en vert
- les rectangles en jaune

Item 74	1	0	9
---------	---	---	---

Item 75	1	0	9
---------	---	---	---

Item 76	1	0	9
---------	---	---	---

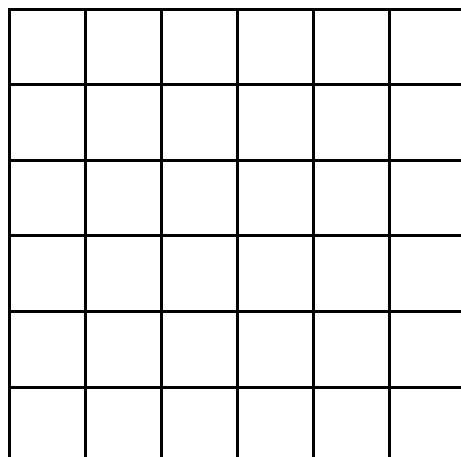

Item 77	1	0	9
---------	---	---	---



Exercice 17 :

Géométrie

Reproduis le carré sur les points à droite.



Item 78	1	0	9
---------	---	---	---

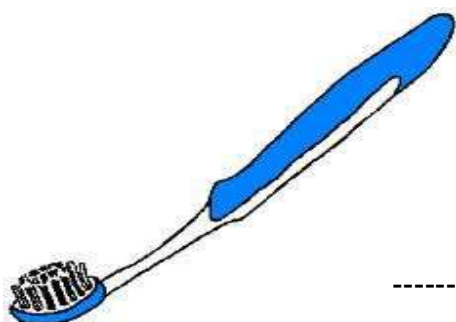
Exercice 18 : Nom : _____ Prénom : _____
Grandeurs et mesures

a) **Mesure avec ton double décimètre ou ta règle le pain et la brosse à dents.**



----- cm

Item 79 | 1 | 0 | 9



----- cm

Item 80 | 1 | 0 | 9

b) **Trace un segment de 13 cm avec ta règle en partant du trait vertical.**



Item 81 | 1 | 0 | 9

Exercice 19 :
Grandeurs et mesures

Antoine veut acheter un paquet de cartes qui coûte 2€ 65.

Voici les pièces qu'il a dans son porte-monnaie.

A-t-il assez d'argent pour acheter le paquet de cartes ?



Réponse :

Item 82 | 1 | 0 | 9

Dis pourquoi

Item 83 | 1 | 0 | 9

.....