

## Conseils aux parents d'élèves pour les vacances de printemps

### C'est l'heure des vacances !

Chers parents,

Depuis 4 semaines nous travaillons avec vous pour accompagner au mieux vos enfants. Cela a été très enrichissant mais le temps des vacances est arrivé. Durant 2 semaines, vous ne recevrez plus le travail scolaire pour vos enfants car le moment est venu de se reposer.

Il va nous falloir réinventer les vacances car il nous faudra rester chez nous. Nous savons que ce ne sera pas toujours simple, c'est pourquoi nous vous proposons une série d'activités à votre disposition quand les enfants ne voudront plus s'occuper sans vous. Ces activités sont éducatives mais ludiques, nous espérons qu'elles vous aideront.

Prenez soin de vous  
Nous avons hâte de vous retrouver !



### Quelques albums à écouter et regarder en famille avec les plus jeunes

**Haut les pattes!** de Catherine Valckx

<https://vimeo.com/401683824>

**C'est moi le plus beau** de Mario Ramos

<https://vimeo.com/400907428>

**Ma Culotte** de Alan Mets

<https://vimeo.com/400348985>

**Non pas dodo!** de Stephanie Blake

<https://vimeo.com/399883529>

**Caca boudin** de Stephanie Blake

<https://vimeo.com/399883460>

**Petit Ours Brun : Comptine pour s'habiller comme un grand**

<https://www.youtube.com/watch?v=60sYeVtTegg>

**Le Train des souris** de Haruo Yamashita et Kazuo Iwamura

<https://vimeo.com/400696914>

**Pop mange toutes les couleurs** de Pierrick Bisinski et Alex Sanders

<https://vimeo.com/399905052>

**La Vengeance de Cornebidouille** de Pierre Bertrand et Magali Bonniol

<https://vimeo.com/402160102>

**La grenouille qui détestait se laver les cheveux** d'Emmanuelle Bayamack Tam

<https://podcasts.podinstall.com/france-inter-oli/201910142304-rainette-la-grenouille-qui-detestait-se-laver-les-cheveux-de.html>

**Petit Ours Brun à la ferme**

<https://www.youtube.com/watch?v=KEFPykFgFeM>

#### Conseil:

- Faire écouter l'histoire à votre enfant sans lui montrer les images, en lui demandant de fermer les yeux et d'être attentif à ce qui est raconté.
- Une fois l'histoire terminée, demander à votre enfant ce qu'il a compris / ce qu'il a retenu de l'histoire entendue.
- Proposer à votre enfant de regarder la vidéo une ou plusieurs fois.
- Demander s'il souhaite: compléter ses réponses, les modifier ou les corriger.
- Inviter votre enfant à dessiner son personnage préféré, passage préféré de l'histoire.
- Proposer à votre enfant de dessiner les personnages, de construire le décor de l'histoire. Il pourra alors raconter l'histoire et même en inventer une nouvelle.
- Lorsque plusieurs histoires auront été vues, proposez à votre enfant de vous raconter une des premières histoires.
- Lorsque plusieurs histoires auront été vues, demandez à votre enfant quelle est celle qu'il préfère et pourquoi.
- Encourager votre enfant à tenir un carnet dans lequel il pourra dessiner et garder une trace des histoires qui auront été vues (dessin de la première de couverture, dessin des personnages, des passages préférés...).
- Vous pouvez faire cela avec les livres disponibles à la maison.
- Nous vous invitons à garder les traces des lectures faites avec votre enfant.  
⇒ Vous pourrez les communiquer à l'enseignant(e) de votre enfant pendant le confinement ou lorsque l'école reprendra.

## Des activités pour tous les âges

### Silence, ça pousse !



Proposer à votre enfant de réaliser des plantations avec des lentilles ou des haricots par exemple.

Encouragez ensuite votre enfant à observer ses semis tous les jours et à dessiner ou photographier régulièrement les changements qu'il observe. Ces dessins, ces photos, ces plantations pourront être conservés pour les rapporter à l'école à l'issue de la période de confinement. N'hésitez pas à faire écrire votre enfant sur ses observations.

Amusez-vous pendant les vacances à créer des animaux imaginaires, des personnages rigolos, des objets farfelus en pâte à sel.

Votre enfant pourra leur inventer un nom et les prendre en photo pour les envoyer aux membres de la famille et aux amis. Il pourra écrire une histoire avec ces personnages, les mettre en scène.

Il pourra aussi les rapporter à l'école lorsque la période de confinement sera terminée.

Tutoriel : [https://www.youtube.com/watch?time\\_continue=14&v=51wGGGeHao0&feature=emb\\_logo](https://www.youtube.com/watch?time_continue=14&v=51wGGGeHao0&feature=emb_logo)

### Youpi, je crée !



## Je communique avec les personnes que j'aime !



Ces vacances sont aussi un moment privilégié pour :

- Envoyer des nouvelles à sa famille et à ses amis. Pour cela et avec votre aide, votre enfant peut s'enregistrer, se filmer, écrire aux personnes qu'il aime.
- Envoyer avec votre accompagnement un enregistrement sonore ou vidéo indiquant à sa famille et ses amis quelle est son histoire préférée, sa chanson favorite, son jeu adoré, son plat de prédilection, etc.

### Lancez un défi à votre entourage !

⇒ Votre enfant enregistre un bruit (exemple : eau qui coule) et l'envoie à son entourage. Le défi est de retrouver quel est ce bruit en un minimum de temps.

## Je réalise un mini-musée avec les objets de la maison.

C'est l'occasion de (re)découvrir son appartement ou sa maison.

Pour cela, vous pouvez jouer avec votre enfant à créer un petit musée temporaire sous la forme d'un défi :


- en trouvant un maximum d'objets ronds ;
- en trouvant un maximum d'objets bleus ;
- en trouvant un maximum d'objets doux ;
- en trouvant un maximum d'objets commençant par la letter L ;
- en trouvant un maximum d'objets de la famille des fruits ;
- etc.

⇒ Vous pouvez proposer une contrainte de temps.

⇒ Votre enfant, avec votre aide, peut prendre en photo et sous différents angles son petit musée et l'envoyer à son maître/sa maîtresse.



## Je bouge à la maison !



### Des parcours pour les plus jeunes :

<https://www.youtube.com/watch?v=srE1cuGTBN8>

<https://www.youtube.com/watch?v=vKpNJYQjtQ8>

<https://www.youtube.com/watch?v=z7e2NP5CMIo>

<https://www.youtube.com/watch?v=L1mbKJgYFqo>

**Pour danser :** <https://www.youtube.com/watch?v=zyIXQsDY9NE>

Tadaam ! est un onglet du site [numéridanse.tv](https://www.numeridanse.tv), plate forme multimédia de la danse. <https://www.numeridanse.tv/tadaam>





Cet onglet est le portail jeunesse du site.

Différents supports sont proposés pour les enfants à partir de 8 ans.



## J'imagine !

### Donner du temps pour développer son imagination

-  Rêver
-  S'ennuyer
-  Créer : dessiner, peindre, découper/coller....
-  Jouer seul tout simplement

## Je prends du temps en famille

- ♣ Redécouvrir les jeux de société ensemble
- ♣ Proposer un temps d'activité physique en famille
- ♣ Cuisiner ensemble, préparer un repas spécial
- ♣ Faire le ménage en famille
- ♣ Chanter

Chers parents,  
En prenant soin de vous, c'est de votre famille que vous prenez soin.  
Pas de panique, si ce n'est pas parfait !  
La situation est inédite, vous n'êtes pas seuls à tâtonner.  
Nous faisons tous chacun de notre mieux. N'est-ce pas le principal ?

Nous souhaitons bon courage et remercions chaleureusement ceux qui durant les vacances seront mobilisés dans la gestion de crise