

Correction

Mon cahier d'activité n°9

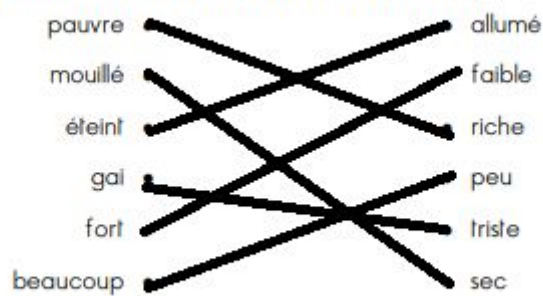
Lundi 8 juin 2020

Vocabulaire - CE1

Les antonymes

Fiche n°2

❶ Relie chaque mot et son antonyme (son contraire).



❷ Reforme les paires d'antonymes en associant à chaque fois un mot de la colonne A et un mot de la colonne B.

Ecris les paires formées dans les cadres.

A	B
gentil	malheureux
heureux	méchant
buvable	inutile
s'habiller	imbuvable
connu	se déshabiller
utile	inconnu

gentil méchant

heureux malheureux

buvable imbuvable

s'habiller se déshabiller

connu inconnu

utile inutile



Numération

Fiche 29

1 Ecris les nombres en comptant de 10 en 10.

604 614 624 634 644 654 664 674 684 694 704 714 724

231 241 251 261 271 281 291 301 311 321 331 341 351

758 768 778 788 798 808 818 828 838 848 858 868 878

2 Ecris le nombre avant et le nombre après.



699 700 701 899 900 901 299 300 301

3 Ecris ces nombres en lettres.



411

quatre-cent-onze



831

huit-cent-trente-et-un

4 Place chaque nombre sur la droite graduée comme le modèle



256 190 420 790 360 590

100 200 300 400 500 600 700 800

Mardi 9 juin 2020

Calcul

Pose ces additions correctement et trouve la solution!

$390+121=$

	①		
	3	9	0
+	1	2	1
<hr/>			
	5	1	1

$408+175=$

		①	
	4	0	8
+	1	7	5
<hr/>			
	5	8	3

$152+209=$

		①	
	1	5	2
+	2	0	9
<hr/>			
	3	6	1

$782+126=$

		①	
	7	8	2
+	1	2	6
<hr/>			
	9	0	8

Enseignement moral et civique

JE PRENDS SOIN DE MON CORPS

1 Classe ces expressions dans le tableau.

sentir très bon - avoir les dents abimées - me sentir bien - me sentir mal -
avoir plus de microbes - être propre - être sale -
être bien dans mon corps - sentir mauvais - être en bonne santé

SI J'AI UNE BONNE HYGIÈNE, JE PEUX...	SI J'AI UNE MAUVAISE HYGIÈNE, JE PEUX...
Sentir très bon	Avoir les dents abimées
Me sentir bien	Me sentir mal
Être propre	Avoir plus de microbes
Être bien dans mon corps	Être sale
Être en bonne santé	Sentir mauvais

2 Lis ces paroles d'un enfant. Imagine ce que tu pourrais lui répondre.

« Moi, j'ai la flemme de me laver.
Alors je me brosse les dents en 2 secondes et la douche,
bof, une fois par semaine, ça va bien !
Mes parents ne sont pas contents, mais ça m'est égal. »

« Il est important de prendre soin de son corps : se
laver les mains pour réduire la transmission de
microbes; se brosser les dents; pour les garder
propres et saines. Il est très important d'avoir une
bonne hygiène pour sentir bon, paraître propre. »


Mon problème du jour -31-



Zoé a 44 jetons.
Arthur a 23 jetons de plus que Zoé.



Combien Arthur a-t-il de jetons ?

<p>Je cherche</p> <p>44 + 23</p>	<p>Je calcule</p> $44 + 23 = 67$ $\begin{array}{r} 44 \\ + 23 \\ \hline 67 \end{array}$
<p>Je réponds</p> <p>Arthur ..A 67 jetons.....</p> 	


Mon problème du jour -32-



Zoé a 67 jetons.
Arthur a 15 jetons de moins que Zoé.



Combien Arthur a-t-il de jetons ?

<p>Je cherche</p> <p>67 - 15</p>	<p>Je calcule</p> $67 - 15 = 52$ $\begin{array}{r} 67 \\ - 15 \\ \hline 52 \end{array}$
<p>Je réponds</p> <p>Arthur ..A 52 jetons.....</p> 	

Mesures

2 Dessine les sommes indiquées avec le moins de pièces ou de billets possibles

	26 €
	33 €
	66 €
	21 €
	40 €
	19 €
	8 €

Jeudi 11 Juin 2020

Etude de la langue

Lexique :

Tu trouveras en rouge les réponses que tu devais apporter :

2. J'explique les mots.

■ Des pustules sont :

- des boutons sur la peau.
 des bonbons à la menthe.

■ La chouette hulule signifie :

- qu'elle pousse son cri.
 qu'elle perd des plumes.

■ Un chaudron, c'est :

- une grosse voiture.
 une grosse marmite.

■ Une potion infâme est :

- dégoûtante.
 appétissante.

■ Un menton en galoche a la forme :

- d'un joli petit menton.
 d'un long menton en avant.

■ Le jour d'Halloween, on fête :

- les monstres.
 les mères.

Ecriture I.II

3. J'écris dans les bulles ce que chaque monstre a perdu.



balai



os de tibia



œil qui pend



griffe



dents pointues



bandelette

Où est passé
mon balai ?

Il me faut une
Bandelette

J'ai perdu un
Os de tibia



Où sont mes
Dents pointues ?

Regarde mon
Oeil qui pend

Qui a vu ma
Griffe ?

Ecriture

⚠ Pour l'écriture, tu as le choix de la faire sur ton cahier de brouillon, un cahier d'activité ou une feuille que tu garderas précieusement avec tes progressions

Compréhension

Tu trouveras en rouge les réponses que tu devais apporter :

4. Je retrouve dans le dessin la sorcière décrite dans le texte.

Caramoche porte toujours un blouson noir.
Elle ne quitte jamais ses vieilles chaussettes rayées.
Elle a du poil aux jambes et une grosse verrue sur le nez.
Ses dents sont toutes jaunes.
Son rat maléfique est toujours sur son épaule.

Laquelle de ces sorcières est Caramoche ? **5**



Production d'écrit

Voici un exemple de texte que tu aurais pu écrire:
Pour Halloween sortent toujours les sorcières qui veulent se fondre dans la foule.
On les voit déambuler dans la rue, tantôt avec leur balai, tantôt avec leurs petits chaudrons, prêtes à envoûter, voire ensorceler le premier venu.
Une seule potion magique et Hop ! Tout le monde se transforme en crapaud.

Autodictée

⚠ Pour l'autodictée, tu as le choix de la faire sur ton cahier de brouillon, un cahier d'activité ou une feuille que tu garderas précieusement avec tes progressions.

Voici le mot que tu devais correctement écrire :

- Bien

Mathématiques

Calcul mental : Les carrés magiques.

Tu trouveras en rouge les réponses que tu devais apporter :

14	12	7
4	11	18
15	10	8

Somme à trouver : 33

14	8	8
4	10	16
12	12	6

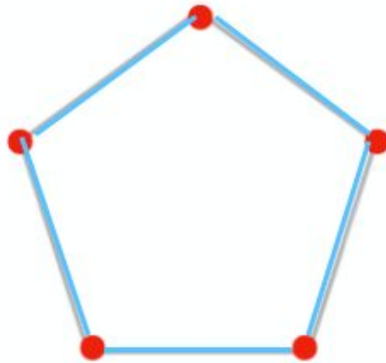
Somme à trouver : 30

Espace et géométrie : Polygones, triangles et quadrilatères.

Tu trouveras en rouge les réponses que tu devais apporter :

CONNAITRE LE VOCABULAIRE SPÉCIFIQUE

➤ Mets des points rouges sur les sommets et repasse les côtés en bleu.



Vendredi 05 Juin 2020

Etude de la langue

Dictée de phrases : avec des mots invariables

△ Pour la dictée, tu as le choix de la faire sur ton cahier de brouillon, un cahier d'activité ou une feuille que tu garderas précieusement avec tes progressions.

Voici les phrases que tu devais correctement écrire :

- Elle est aussi Drôle que moi.
- Elle est parti aussitôt que la cloche a sonné.
- Il a mangé autant de chocolat que moi.
- Autour de la table, il y a des chaises.
- Autrefois, il y avait des dinosaures.

Grammaire / Conjugaison :

Tu trouveras en rouge les réponses que tu devais apporter :

Dans la cuisine, Martin et Julie prépar..... un gâteau.			Dans la cuisine, mon frère prépar..... un gâteau.		
e	es	ent	es	ent	e
Chaque matin, Chloé se lav..... les dents.			Chaque matin, tu te lav..... les dents.		
e	es	ent	es	ent	e

Ecriture

Prénom : _____ Date : _____

Ecrire des textes CE1 :



Ecrire une histoire d'après des images

• Mes mots pour écrire :

un grand-père	une canne à pêche	il attrape
un chapeau	un ruisseau	il attend
une moustache	un siège	il tire
des bottes	un poisson	il est assis



- Ecris ton texte sur une feuille de brouillon.
- Vérifie l'orthographe des mots (mots pour écrire ou dictionnaire)
- Fais corriger ton devoir à la maîtresse
- Recopie proprement ton travail

1	Un grand-père est assis sur un siège au bord d'un ruisseau. Il a une grande moustache. Il porte un chapeau et des bottes. Il a aussi une canne à pêche, il attend d'attraper un poisson.
2	Tout à coup, il se lève de son siège, tire sa canne à pêche, son chapeau s'envole.
3	Le grand-père a attrapé un poisson avec sa canne à pêche.

Lexique

Les mots étiquettes

1. Trouve le mot étiquette pour chacune des listes:

- poire-cerise- pomme- banane-noix- fraise

Fruits

- lion -tigre -panthère -loup -lynx

Animaux

- brioche -croissant -éclair -millefeuille

Gâteaux

- muguet -violette- rose- crocus- tulipe

Fleurs

2. Classe les mots suivants dans le tableau:

Sandale -méchanceté- bureau -jalousie- chaise- colère- peur
espadrille- armoire- joie- botte- table-basket - lit- chausson

chaussures	meubles	sentiment
Sandale	bureau	méchanceté
Espadrille	chaise	colère
Botte	armoire	jalousie
Basket	table	peur
Chausson	lit	joie


Orthographe



Le son [ɛj] ★ ★

correction

<http://vissearline-eklabl.org.com/>



- soleil
- abeille
- meilleur
- viel
- vieille
- oreille
- ortel
- bouteille
- sommeil
- groseille

Calcul

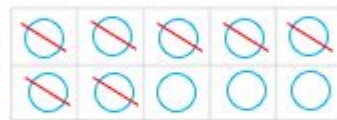


◆ SOUSTRACTION - ÔTER DE 10

Sers-toi des grilles pour calculer.



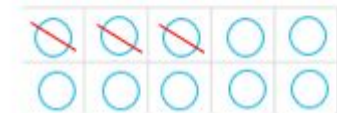
$$10 - 4 = \underline{6}$$



$$10 - 7 = \underline{3}$$



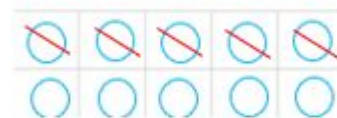
$$10 - 1 = \underline{9}$$



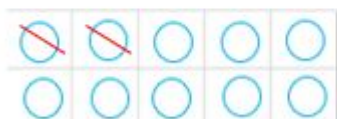
$$10 - 3 = \underline{7}$$



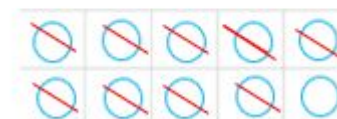
$$10 - 8 = \underline{2}$$



$$10 - 5 = \underline{5}$$



$$10 - 2 = \underline{8}$$



$$10 - 9 = \underline{1}$$