


on on	om om
----------	----------



Date : _____

1 Entoure l'image quand tu entends le son **on**



2 Coche la case de la syllabe où tu entends le son **on**




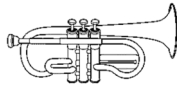
--	--

--	--

--	--	--

--	--	--

3 Relie chaque image à la bonne syllabe.



trom

pom

von

chon

4 Entoure les lettres **on** et **om** à chaque fois que tu les vois.


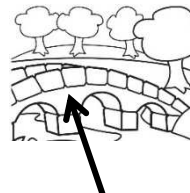
OU on no ON mo OM on om

réponse monde tombe sombre GONFLE

5 Lis les mots, trouve l'image qui correspond et entoure-les de la même couleur.

pont melon

onze rond ombre



11

on

om

om

om



Date : _____

6 Forme 2 mots avec ces syllabes et écris les.

ton

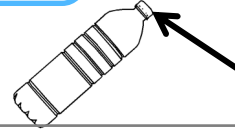
chon

bou

mou



Handwriting lines for writing the words 'ton' and 'chon'.



Handwriting lines for writing the words 'bou' and 'mou'.

7 Remets les mots de la phrase dans l'ordre et écris-là.

ballon

montre

Manon

rond.

son


Handwriting lines for reordering the words.

8 Compréhension : Entoure les bonnes réponses.

« Bonjour Pompon ! On joue au ballon ? », dit Manon.

Le cochon ne répond pas. Il est ronchon. Le tonon de Manon dit : « Ne contrarie pas le cochon ! »

Qui est Pompon ?



A quoi veut jouer Manon ?

