

Mon Kit d'activités N°1



Des jeux, des histoires, des coloriages,
des recettes pour t'amuser !

DEMANDE À TON PAPA OU À TA MAMAN (À UN ADULTE)
DE T'IMPRIMER CE KIT ! :-)

Ce kit appartient à :



Mood board / Tableau des humeurs

Lundi /
Monday



Mardi /
Tuesday



Mercredi /
Wednesday



Jeudi /
Thursday



Vendredi /
Friday



Samedi /
Saturday



Dimanche /
Sunday



Chaque jour de la semaine entoure la météo qui correspond le plus à ton humeur. Tu peux aussi présenter cette météo à ta Maman et / ou ton Papa pour en discuter !

L'histoire de la semaine



TOP SECRET

MISSION CORONAVIRUS

BONJOUR, AGENT SECRET.

Nous avons une mission importante pour laquelle nous avons besoin de ton aide, bon, et de celle de tous tes amis et de ta famille.

Tu participes avec nous ?

mr
wonderful*

MRWONDERFUL.FR
#MRWONDERFULSHOP

L'OBJECTIF

↳ Capturer le coronavirus

Une petite bête pas très sympathique qui est tellement petite qu'on ne peut même pas la voir.



MÊME SI D'AUTRES AGENTS ONT DÉJÀ DÉCOUVERT CERTAINES CHOSSES À SON SUJET :

mr
wonderful*



Il se déplace plus vite que toi quand on t'appelle à table et que tu sais que ça va être ton plat préféré.

mr
wonderful*

Il adooooooore voyager à la découverte du monde.



mr
wonderful*

Source :
<https://www.mrwonderfulshop.com/fr/blog/telecharger/expliquer-coronavirus-enfants/>

L'histoire de la semaine



Il adore faire la fête et il rejoint tous les événements. Plus il y a de monde, plus il est content.



mr wonderful*

Et, surtout, il adore se coller aux gens. Il est trèèèèèès lourd !



mr wonderful*

POURQUOI ON NE L'AIME PAS ?

Parce que, quand il se colle à toi, après, tu ne sens pas bien, tu tousses, tu as de la fièvre et tu as du mal à respirer. Comme quand tu as un rhume et que tu dois rester au chaud à la maison.



mr wonderful*

ET QUE VA-T-ON FAIRE ?

Eh bien, on va le laisser tout seul pour qu'il s'ennuie et, **PAF !**
On l'attrapera, on l'étudiera et on trouvera des médicaments pour le vaincre. C'est génial, non ?



C'est pour cela que, ces jours-ci, tu ne peux peut-être pas aller à l'école, voir tes copains ou aller jouer au parc. Mais n'oublie pas ta mission !

mr wonderful*

Source :

<https://www.mrwonderfulshop.com/fr/blog/telecharger/expliquer-coronavirus-enfants/>

L'histoire de la semaine



Et en plus, pour éviter de te retrouver avec ce virus si embêtant, nous avons une arme secrète : il faut se laver trèèèèè bien les mains avec de l'eau et du savon chaque fois que tes parents te diront de le faire.

IMPORTANT :
TU DOIS AVOIR LE
TEMPS DE COMPTER
JUSQU'À 20

mr
wonderful*



Alors...
On commence la mission ?
ON COMPTE SUR TOI, AGENT SECRET !

ET NE T'INQUIÈTE PAS, SI
TU NE TE SENS PAS BIEN,
TU AS SEULEMENT À
PRÉVENIR UN ADULTE ET IL
VIENDRA TE SAUVER



mr
wonderful*

Source :
<https://www.mrwonderfulshop.com/fr/blog/telecharger/expliquer-coronavirus-enfants/>


Coloriage



©2020 Mr. Wonderful Communication, S.L. tous droits réservés.
Toute reproduction totale ou partielle par n'importe quel moyen sans l'autorisation explicite de Mr. Wonderful, S.L. est interdite.

Source : <https://www.mrwonderfulshop.com/fr/blog/telecharger/expliquer-coronavirus-enfants/>

Coloriage



mr
wonderful*

©2020 Mr. Wonderful Communication, S.L. tous droits réservés.

Toute reproduction totale ou partielle par n'importe quel moyen sans l'autorisation explicite de Mr. Wonderful, S.L. est interdite.

Coloriage

Source : <https://www.mrwonderfulshop.com/fr/blog/telecharger/expliquer-coronavirus-enfants/>

 wonderful

©2020 Ms Wonderful Communication, S.L. toutes les droits réservés.
Cet objet est une reproduction totale ou partielle à l'usage de tout ou partie de la page.

©2020 Ms Wonderful Communication, S.L. toutes les droits réservés.
Cet objet est une reproduction totale ou partielle à l'usage de tout ou partie de la page.



Alors...
On commence la mission ?
ON COMPTE SUR TOI, AGENT SECRET !



Sudoku

Chaque grille contient 9 lignes et 9 colonnes, un total de 81 cases. Le but du jeu est de remplir ces cases avec des chiffres allant de 1 à 9 en veillant toujours à ce qu'un même chiffre ne figure qu'une seule fois par colonne, une seule fois par ligne, et une seule fois par carré de neuf cases ! **A toi de jouer !**

Facile (1)

	1	7	5	3		8	4	
8					9			
		5		4	7	9	3	1
	3		9	6	5			
5	8						2	9
			4	8	2		6	
3	2	9	6	5		1		
			7					3
	7	8		9	3	6	5	

Facile (2)

	7	9		2			3	
				8		7	4	9
4	3			7	9	5	2	6
9		2					1	
		4	9		5	2		
	6					8		5
1	4	7	6	5			8	2
5	9	3		4				
	2			9		4	5	

Moyen

5	3	2	8		1			
1	4				9			5
9		6				3		1
		8	5	6				
		4				7		
				1	7	6		
3		1				5		9
8			3				1	2
			1		5	8	3	7

Difficile

			3			5		8
7				9				
	9	8		2	4			1
		1			5		6	4
	8						3	
2	6		4			1		
8			7	4		9	1	
				1				7
1	3				8			

Mots mêlés



Retrouve les mots de la liste qui se cachent dans la grille de lettres ! *A toi de jouer !*

E	D	B	O	U	R	G	E	O	N	H	V
N	I	V	A	R	B	R	E	W	Q	O	E
R	Q	L	E	Ç	B	H	E	R	B	E	R
C	H	E	N	I	L	L	E	X	Q	R	T
C	F	Y	O	I	S	E	A	U	U	N	I
K	I	T	O	O	H	A	D	E	O	S	N
F	B	E	F	E	U	I	L	L	E	O	S
U	Ç	O	L	U	D	A	L	Ç	R	L	E
F	L	E	U	R	H	I	Y	F	T	E	C
V	J	S	C	C	P	D	D	J	G	I	T
Y	T	M	S	A	A	B	E	I	L	L	E
U	W	S	P	S	A	I	S	O	N	L	G

Mots cachés dans la grille

FLEUR
ABEILLE
BOURGEON
ARBRE
FEUILLE

SOLEIL
HERBE
INSECTE
PAPILLON
CIEL

CHALEUR
OISEAU
VERT
CHENILLE
SAISON

Mots croisés



Complète la grille avec les mots sur le thème de la nouvelle année et devine le mot mystère à 8 lettres qui s'y cache ! **A toi de jouer !**

MOT MYSTERE

Color key for the mystery word: Purple, Blue, Light Blue, Green, Yellow, Orange, Red, Pink.

VERTICAL	
1	Pour lire l'heure tu as besoin d'une [...] elle peut être à chiffres, à aiguilles et même connectée !
2	Pour connaître ce qu'il se passe en France et dans le monde nous regardons les [...].
3	La ré-ouverture des écoles sera faite par une [...] officielle du Président de la République.
4	Chaque soir à 20H nous applaudissons le personnel [...] à nos fenêtres pour les remercier.
5	Etre de [...] [...] aide beaucoup pour passer une belle journée !

HORIZONTAL	
A	En ce moment nous devons rester à la maison, on parle de " [...]" .
B	Il est signe de joie ou de rire, et illumine le cœur de celui qui le reçoit, on parle du [...] !
C	Le [...] avec son prochain est une belle preuve de solidarité.
D	Etre [...] revient à ressentir de la joie !
E	Avec le retour du printemps, il fait son grand retour ! On parle bien sûr du [...] !

La création de la semaine !



Réalise tes créations en pâte à sel !

Pour préparer ta **pâte à sel** tu as besoin des outils & ingrédients suivant :

- ✓ 1 verre
- ✓ 1 saladier
- ✓ De la farine
- ✓ Du sel
- ✓ De l'eau

1

2

Préparation de ta **pâte à sel** étape par étape :

- 1) Dans un saladier, verser l'équivalent de deux verres de farine.
- 2) Ajouter un verre de sel à la farine et mélanger.
- 3) Ajouter au mélange, petit à petit en pétrissant la pâte, l'équivalent d'un verre d'eau. Enfin, malaxer le mélange jusqu'à l'obtention d'une belle pâte !

Maintenant, à toi de jouer !
Laisse place à ta créativité !

3



4

Une fois tes créations terminées, tu peux :

- _ Les faire sécher à l'air libre
- OU
- _ Les faire sécher au four à 60° pendant 1 heure (demande l'aide d'un adulte pour cela !)

Une fois sèche tu peux peindre tes créations pour leur donner de la couleur !

Sources :

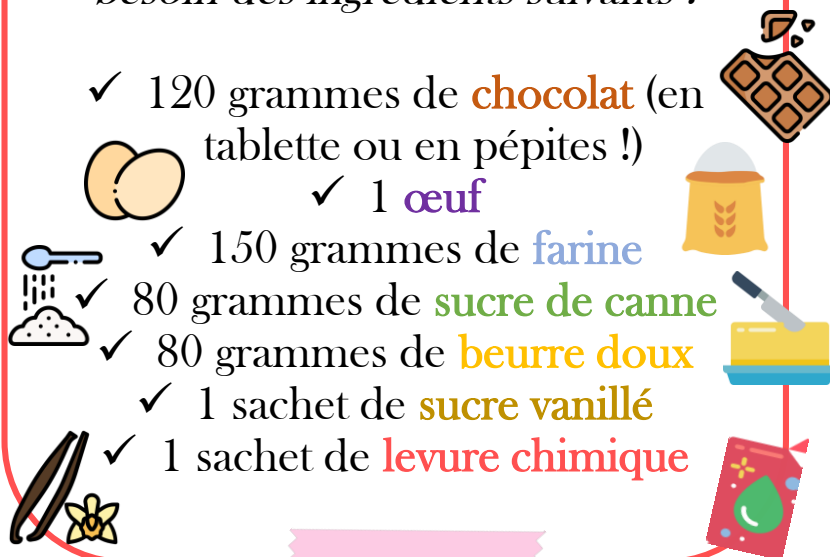
- _ Recette : <https://youtu.be/CkAQeNqZRmD>
- _ Image : <https://www.10doigts.fr>

La recette de la semaine !



C'est toi le chef ! Voici une superbe recette de **cookie** pour un goûter réussi ! Fais-toi aider d'un adulte pour préparer ces **cookies** !

Pour préparer 10 cookies, tu as besoin des ingrédients suivants :

- ✓ 120 grammes de **chocolat** (en tablette ou en pépites !)
 - ✓ 1 **œuf**
 - ✓ 150 grammes de **farine**
 - ✓ 80 grammes de **sucre de canne**
 - ✓ 80 grammes de **beurre doux**
 - ✓ 1 sachet de **sucre vanillé**
 - ✓ 1 sachet de **levure chimique**
- 

Etape 1 : Couper le beurre en gros cubes et le faire fondre dans un bol au micro-ondes à température faible pendant 2 min.

Etape 2 : Dans un saladier, battre l'œuf et y mélanger : la farine, le sucre de canne, le sucre vanillé, la levure chimique et enfin, le beurre fondu.

Etape 3 : Couper la tablette de chocolat en petits morceaux (4 morceaux pour un carré de chocolat en moyenne) et l'intégrer à votre mélange **OU** intégrer les pépites de chocolats au mélange !


Etape 4 : Faire préchauffer le four à 180°.

Pendant ce temps étale ta pâte en 10 cookies sur une plaque avec du papier sulfurisé.

Petit conseil : Espace bien tes cookies sur la plaque !

Etape 5 : Tu peux maintenant enfourner tes cookies pendant 8 minutes top chrono !

Une fois sortis du four, laisse tes cookies refroidir & régale-toi bien !





Passer une très belle semaine !

*La couleur qui décore ton kit
d'activité cette semaine est le :*




ROUGE !



En anglais : **RED** 



En allemand : **ROT**

En néerlandais : **ROOD** 



En espagnol : **ROJO**