

Les nombres

Place uniquement les nombres suivants.

71
----	-----	-----	-----	-----	-----	-----	-----	-----	-----






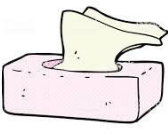
...	85
-----	-----	-----	-----	----	-----	-----	-----	-----	-----

...	...	93
-----	-----	----	-----	-----	-----	-----	-----	-----	-----

76	96	81
80	99	89

Lecture (livre piano)

Complète les mots avec : croi, voi, poi, doi, moi, choir

Une ar.....re 	Unssant 
Une ar.....se 	Uneture 
Unreau 	Un mou..... 

Dictée

• Mots

La voile – le foi – un tiroir – le couloir

• Phrases

Il y a trois rois dans ce château.

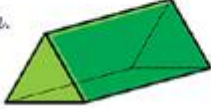
Le miroir de Coralie est beau.


Je regarde la lune et les étoiles le soir.

Géométrie




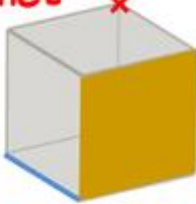
géométrie *Les solides*

Un solide est une forme en 3 dimensions. Il n'est pas plat, on peut par exemple le prendre dans sa main.




 C'EST UN SOLIDE.

 CE N'EST PAS UN SOLIDE.

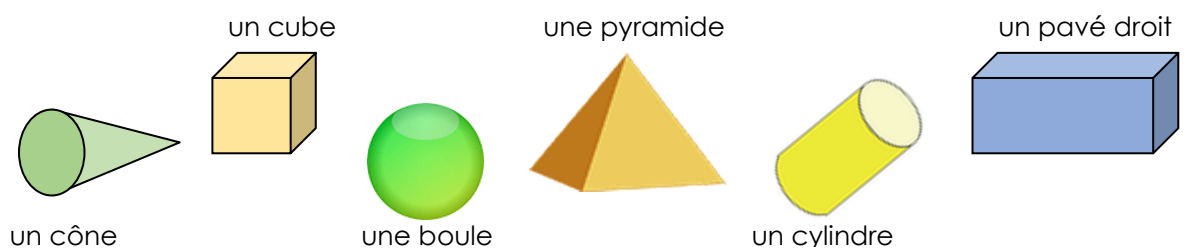
le cube *le pavé droit* *la boule* *le sommet*

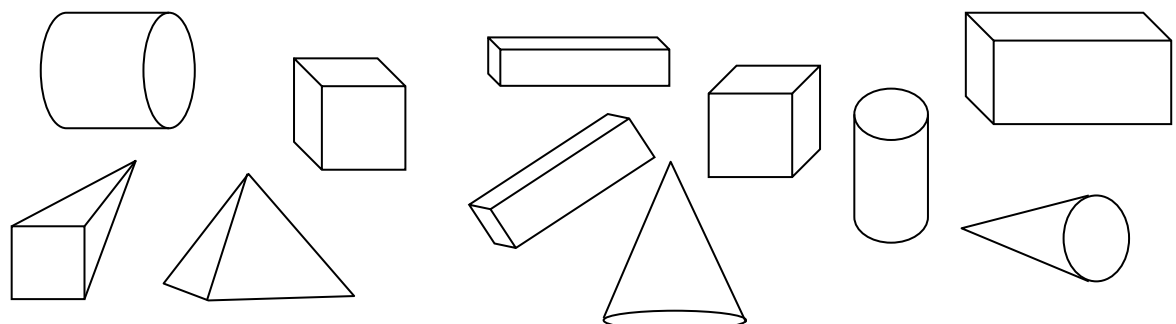
la pyramide *le cylindre* *le cône* *l'arête* *la face*

Observe les solides.



Colorie les solides qui ont la même forme de la même couleur.



Déroulement de la séance de relaxation / yoga

La posture du tigre



- Maintiens cette position pendant 5 secondes
- Répète le mouvement 3 fois

La posture du chat



- Maintiens cette position pendant 5 secondes
- Répète le mouvement 3 fois

La posture de l'arbre



- Maintiens cette position pendant 5 secondes
- Répète le mouvement 3 fois