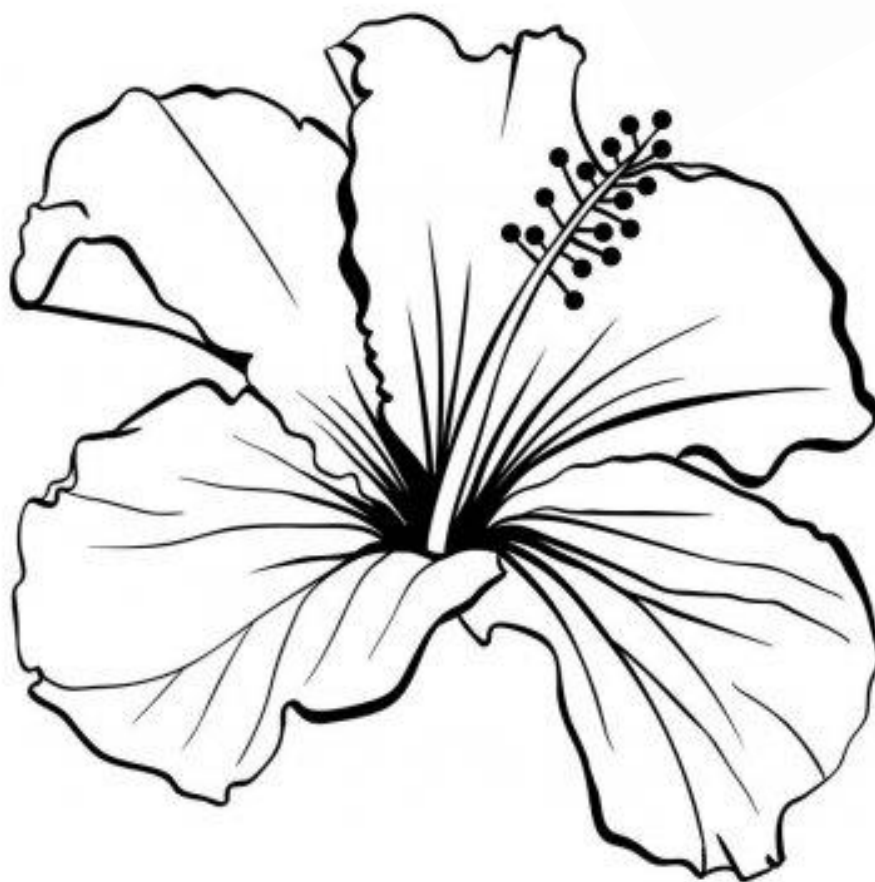




Coloriage

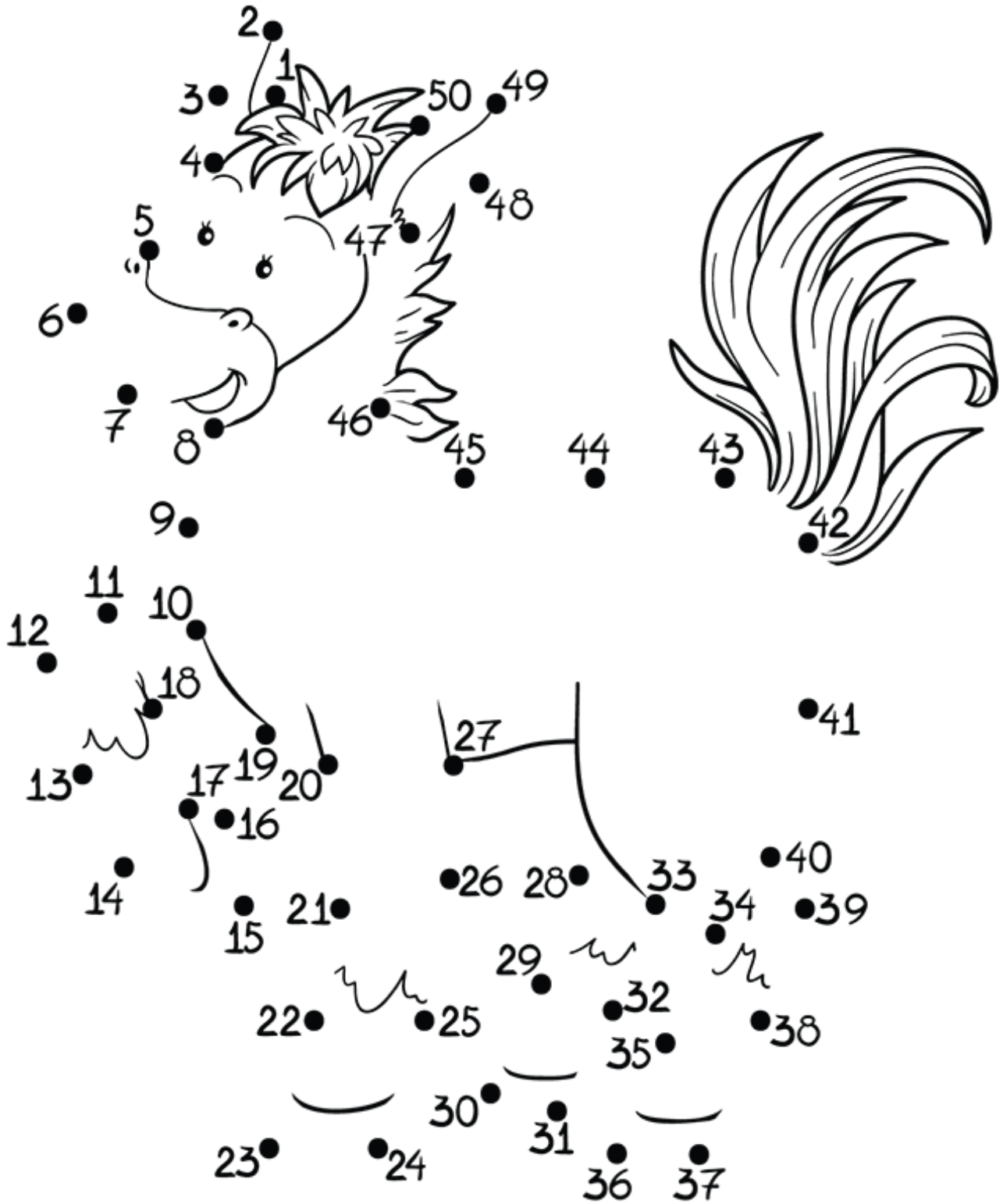


Compréhension de consigne



1. Colorie la pelle en **rouge**.
2. Colorie le seau en **bleu**.
3. Colorie le palmier en **marron**.
4. Colorie le soleil en **jaune**.
5. Colorie les sandales en **rose**.
6. Colorie les nuages en **bleu**.

Points à relier



Décompose comme le modèle

$$58 = 10 + 10 + 10 + 10 + 10 + 8$$

22	
39	
13	
50	
47	
38	
24	
11	

Ecris les nombres en lettre (aide toi de ton cahier de leçons).

38 : _____

12 : _____

49 : _____

20 : _____

Ecris les nombres dans l'ordre croissant, du plus petit au plus grand:

39 - 49 - 45 - 14 - 25

Complète le tableau des nombres

10		12	13			16	17	18	
	21	22		24	25				29
30			33				37		39
		42				46		48	
50	51			54			57		

Ecris les nombres dans l'ordre décroissant, du plus grand au plus petit:



42 – 53 – 44

57 – 42 – 37

42 – 36 – 12

















35 – 15 – 25

Compte en faisant des paquets de 10.



Lecture








Colorie le dessin du mot qui ne commence pas pareil que les autres.

1				
2				
3				
4				








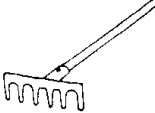






Regarde le dessin et coche le bon mot.

	<input type="checkbox"/> le chat <input type="checkbox"/> la lune <input type="checkbox"/> la table		<input type="checkbox"/> la veste <input type="checkbox"/> le nuage <input type="checkbox"/> le chien
---	---	--	---

complète les mots avec : a / o / i / u

						
m.....rteau	bob.....nerbre	pl.....me	rob.....t	gir.....fe	autob.....s

Entoure le mot dessiné.

						
banane bobine babine	tortue tarte tartine	pilote porte pirate	usine nuage sardine	chocolat château cloche	radis tapis mardi	fusée forme piano
						
bateau rateau marteau	poussin lapin matin	pédale métal palmier	fourmi souris toupie	roue poule trou	ballon melon garçon	panier damier palmier

Dans ton cahier décris cette image en faisant au moins 4 phrases



Banque de mots	
Mots outils	Il y a – sur – dans – derrière
Noms	Des cerises – une marmite – des assiettes – des bananes – des radis – des tomates – de la salade – un panier – du chocolat – de la pâte – un rouleau – des œufs – du sel – une balance – un batteur – une casserole – une théière – un chat – une chaise – une table – un saladier – un garçon – des carottes
Verbes (conjugués)	Étale- prépare/ préparent- regarde

Pour t'aider pose toi les questions suivantes :

Où sont les garçons ?

Que font-ils ?